


# DECO IGS






[www.igsdeco.com](http://www.igsdeco.com)

[www.igsdeco.com](http://www.igsdeco.com)

la décoration à votre mesure

# PORTFOLIO

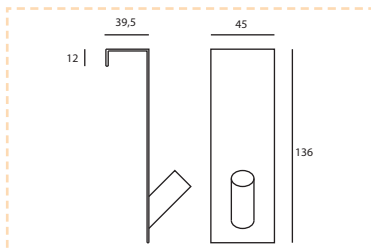


## SOMMAIRE

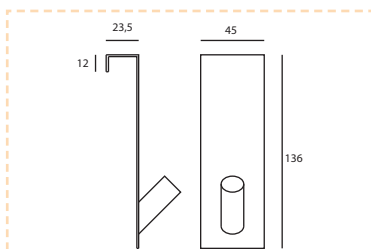
Patère .....	382
Boule d'escalier.....	391
Support tablette.....	393
Signalétique .....	400
Oculus .....	403
Article salle de bain.....	405
Accessoire sanitaire.....	411

# PATÈRE

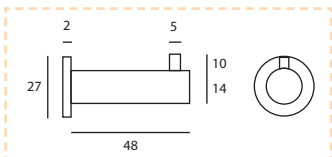
## PATÈRE INOX



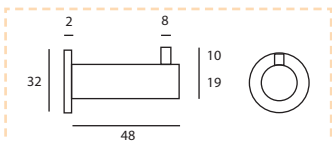
Dimensions	Référence
Patère pour porte, épaisseur 35 mm, hauteur 136 mm, largeur 45 mm, inox brossé, fixation sans trou ni vis	IN1450935



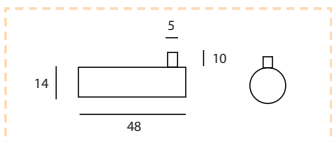
Dimensions	Référence
Patère pour porte, épaisseur 19 mm, hauteur 136 mm, largeur 45 mm, inox brossé, fixation sans trou ni vis	IN1450919



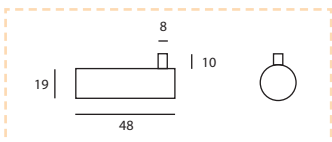
Dimensions	Référence
Patère porte poignoir inox brossé, Ø 14 mm, longueur 48 mm sur platine Ø 27 mm, fourni avec sachet de fixations	IN14500



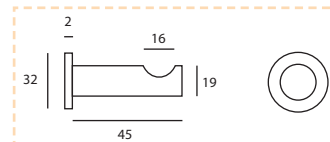
Dimensions	Référence
Patère porte poignoir, Ø 19 mm, longueur 48 mm sur platine Ø 32 mm, fixation invisible et visserie fournie	IN14501



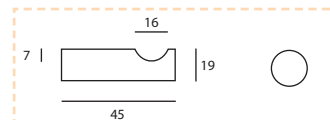
Dimensions	Référence
Patère porte poignoir, Ø 14 mm, longueur 48 mm, fixation invisible et visserie fournie	IN14505



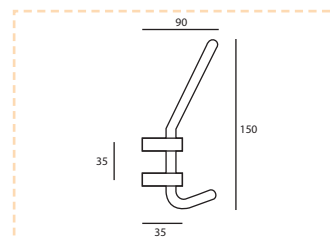
Dimensions	Référence
Patère porte poignoir, Ø 19 mm, longueur 48 mm, fixation invisible et visserie fournie	IN14506



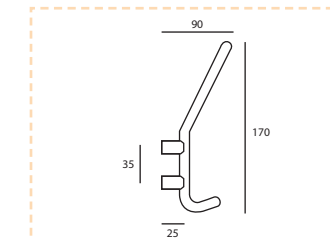
Dimensions	Référence
Patère porte poignoir, Ø 19 mm, longueur 45 mm sur platine Ø 32 mm, fixation invisible et visserie fournie	IN14510



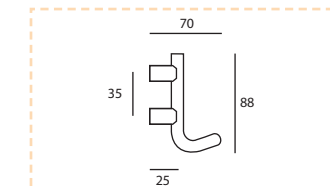
Dimensions	Référence
Patère porte poignoir, Ø 19 mm, longueur 45 mm, fixation invisible et visserie fournie	IN14515



Dimensions	Référence
Patère inox brossé, hauteur 165 mm, saillie 90 mm, fixation invisible et visserie fournie	IN14528



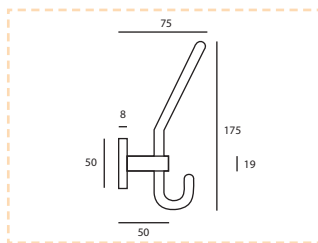
Dimensions	Référence
Patère inox, série Fine, hauteur 165 mm, saillie 90 mm, fixation invisible et visserie fournie	IN14536



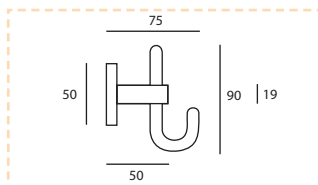
Dimensions	Référence
Patère inox, série Fine, hauteur 88 mm, saillie 70 mm, fixation invisible et visserie fournie	IN14537

# PATÈRE

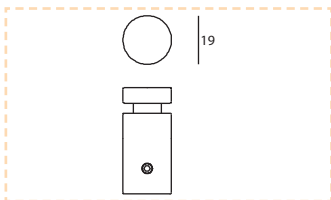
## PATÈRE INOX



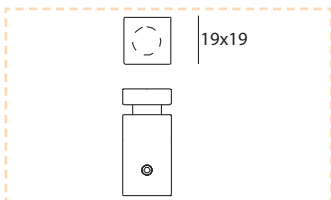
Dimensions	Référence
Patère inox, série Fine, hauteur 175 mm, saillie 75 mm sur platine Ø 50 mm, fixation invisible et visserie fournie	IN14538



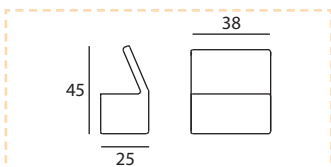
Dimensions	Référence
Patère inox, série Fine, hauteur 90 mm, saillie 75 mm sur platine Ø 50 mm, fixation invisible et visserie fournie	IN14539



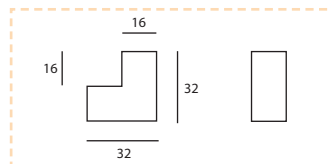
Dimensions	Référence
Patère porte peignoir, série Cilindro, inox brossé, fixation murale Ø 1.9 cm L 4.3 cm fourni avec sachet de fixation inox AISI 316	CS14004



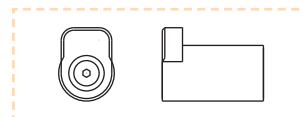
Dimensions	Référence
Patère porte peignoir, fixation murale, carré de 1,9 x 1,9 cm, L 4.3 cm, fourni avec sachet de fixation inox AISI 316	CS14005



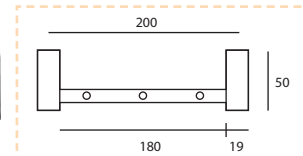
Dimensions	Référence
Patère série Subtil, porte-peignoir inox brossé, dim. H 45 mm x l.38, Saillie 25 mm, fourni avec sachet de fixation pour la fixation : 2 trous entraxe 18 mm	RV14002



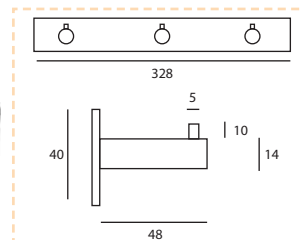
Dimensions	Référence
Patère porte peignoir, carré de 16 x 16 mm, largeur 32 mm, hauteur 32 mm, fixation invisible et visserie fournie	IN14177



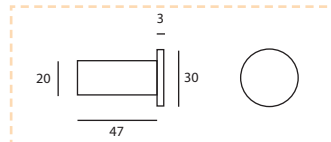
Dimensions	Référence
Patère porte peignoir inox brossé, Ø 22 mm, saillie 40 mm, hauteur 30 mm, fourni avec sachet de fixations	MR14006



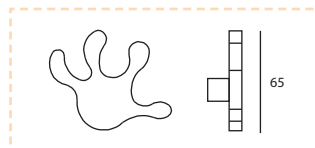
Dimensions	Référence
Patère triple fixation murale, inox brossé, longueur 200 mm, saillie 50 mm, fourni avec sachet de fixations	IN14535



Dimensions	Référence
Patère triple inox brossé, douilles Ø 14 mm avec pion de Ø 5, h 10 mm, support longueur 328 mm, h 40 mm, fixation invisible et visserie fournie	IN145053



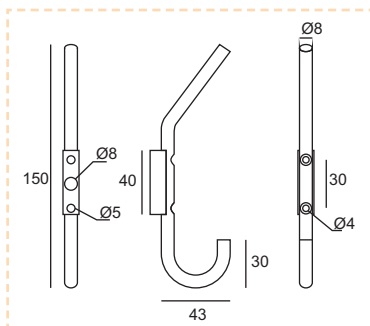
Dimensions	Référence
Patère porte peignoir, Ø 19 et 30 mm, longueur 47 mm	IN14520



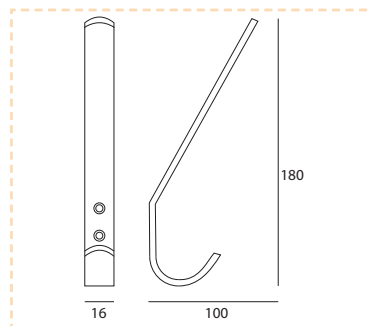
Dimensions	Référence
Patère inox brossé, hauteur 65 mm, largeur 38 mm, saillie 20 mm, fixation murale fournie, design Ana Moreira	AM14011

# PATÈRE

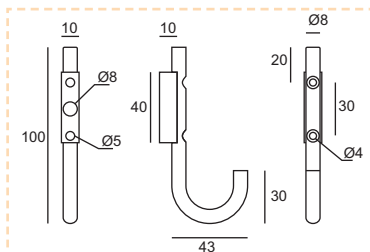
## PATÈRE INOX



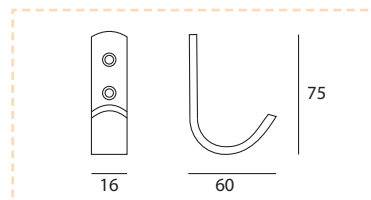
Dimensions	Référence
Patère inox brossé, hauteur 150 mm, saillie 43 mm, fil de 8 mm, 2 trous de fixation, entraxe 30 mm, sur platine carrée de 8 x 8 mm, hauteur 40 mm, visserie fournie	IN14544



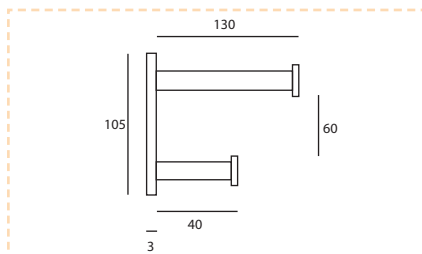
Dimensions	Référence
Patère inox AISI 304, finition brossé, hauteur 180 mm, saillie 100 mm, méplat de 16 mm, entraxe des trous de fixation 20 mm, visserie fournie	IN14540



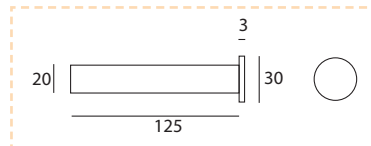
Dimensions	Référence
Patère inox brossé, hauteur 100 mm, saillie 43 mm, fil de 8 mm, 2 trous de fixation, entraxe 30 mm, sur platine carrée de 8 x 8 mm, hauteur 40 mm, visserie fournie	IN14545



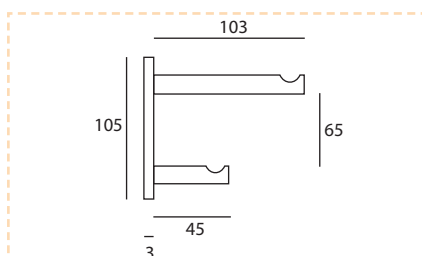
Dimensions	Référence
Patère inox AISI 304, finition brossé, hauteur 75 mm, saillie 60 mm, méplat de 16 mm, entraxe des trous de fixation 20 mm, visserie fournie	IN14541



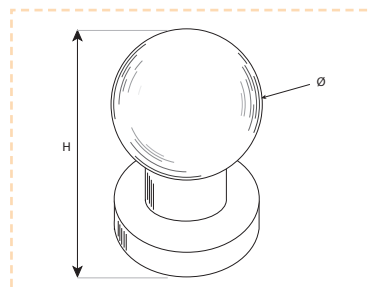
Dimensions	Référence
Patère double inox brossé, hauteur 105 mm, diam. 20 et 30 mm, saillie 40 et 130 mm, fixation invisible et visserie fournie	IN14526



Dimensions	Référence
xxx	IN14525



Dimensions	Référence
Patère double inox brossé, hauteur 105 mm, Ø 19 mm, saillie 45 et 103 mm, fixation invisible et visserie fournie	IN14527



Dimensions	Référence
Patère inox brossé mat, ø 50, H 70	PAT 50
Patère inox brossé mat, ø 60, H 80	PAT 60
Patère inox brossé mat, ø 80, H 100	PAT 80

# PATÈRE

## PATÈRE DÉCO



Dimensions	Référence
Patère noire, aluminium, hauteur 130 mm, saillie 100 mm, embase 35 x 45 mm visserie fournie	2171NE



Dimensions	Référence
Patère noire, aluminium, saillie 70 mm, embase 35 x 45 mm, visserie fournie	2187NE



Dimensions	Référence
Patère noire, aluminium, hauteur 105mm, saillie 100 mm, embase 30 x 35 mm visserie fournie	4836NE



Dimensions	Référence
Patère blanche, aluminium, hauteur 130 mm, saillie 100 mm, embase 35 x 45 mm, visserie fournie	2171BL



Dimensions	Référence
Patère blanche, aluminium, saillie 70 mm, embase 35 x 45 mm, visserie fournie	2187BL



Dimensions	Référence
Patère blanche, aluminium, hauteur 130 mm, saillie 105 mm, embase 30 x 35 mm, visserie fournie	4836BL



Dimensions	Référence
Patère argent mat, aluminium, saillie 70 mm, embase 35 x 45 mm, visserie fournie	2187AR



Dimensions	Référence
Patère argent mat, aluminium, hauteur 105 mm, saillie 100 mm, embase 30 x 35 mm, visserie fournie	4836AR



Dimensions	Référence
Patère argent mat, aluminium, hauteur 130 mm, saillie 100 mm, embase 35 x 45 mm, visserie fournie	2171AR



Dimensions	Référence
Patère translucide & base bleue. Personnalisez votre patère design : Fabio Casiraghi. Dimensions : 90 x 93, saillie 6.35 cm pour les petits et les grands, chacun sa patère !	CC00342UTR



Dimensions	Référence
Patère translucide & base orange. Personnalisez votre patère design : Fabio Casiraghi. Dimensions : 90 x 93, saillie 6.35 cm pour les petits et les grands, chacun sa patère !	CC00342ATR



Dimensions	Référence
Patère translucide & base verte. Personnalisez votre patère design : Fabio Casiraghi. Dimensions : 90 x 93, saillie 6.35 cm pour les petits et les grands, chacun sa patère !	CC00342VTR



Dimensions	Référence
Patère translucide orange & base orange. Personnalisez votre patère design : Fabio Casiraghi. Dimensions : 90 x 93, saillie 6.35 cm pour les petits et les grands, chacun sa patère !	CC00342ATA



Dimensions	Référence
Patère Nello noire, hauteur 145 mm, largeur 115 mm, saillie 85 mm, design Fabio Casiraghi - Studio Nava	CC00318NE



Dimensions	Référence
Patère Nello orange, hauteur 145 mm, largeur 115 mm, saillie 85 mm, design Fabio Casiraghi - Studio Nava	CC00318AR



Dimensions	Référence
Patère Nello blanche, hauteur 145 mm, largeur 115 mm, saillie 85 mm, design Fabio Casiraghi - Studio Nava	CC00318BN



Dimensions	Référence
Patère Nello bleue, hauteur 145 mm, largeur 115 mm, saillie 85 mm, design Fabio Casiraghi - Studio Nava	CC00318BL



Dimensions	Référence
Patère Nello grise, hauteur 145 mm, largeur 115 mm, saillie 85 mm, design Fabio Casiraghi - Studio Nava	CC00318GR

# PATÈRE

## PATÈRE DÉCO



Dimensions	Référence
Patère Echo blanche, hauteur 59, largeur 23/31, saillie 42 mm, design Studio Original Designer 6R5, fixation invisible à contreplaqué, visserie fournie	CC00313BN



Dimensions	Référence
Patère Echo bleue, hauteur 59, largeur 23/31, saillie 42 mm, design Studio Original Designer 6R5, fixation invisible à contreplaqué, visserie fournie	CC00313BL



Dimensions	Référence
Patère Echo grise, hauteur 59, largeur 23/31, saillie 42 mm, design Studio Original Designer 6R5, fixation invisible à contreplaqué, visserie fournie	CC00313GR



Dimensions	Référence
Patère Echo orange, hauteur 59, largeur 23/31, saillie 42 mm, design Studio Original Designer 6R5, fixation invisible à contreplaqué, visserie fournie	CC00313AR



Dimensions	Référence
Patère baco en métal moulé argent mat, hauteur 125 mm, largeur 31 mm, saillie 75 mm, fixation invisible et visserie fournie, design Carlo Bartoli	PA0025503



Dimensions	Référence
Patère baco en métal moulé blanc, hauteur 125 mm, largeur 31 mm, saillie 75 mm, fixation invisible et visserie fournie, design Carlo Bartoli	PA00255BL



Dimensions	Référence
Patère baco en métal moulé bleu, hauteur 125 mm, largeur 31 mm, saillie 75 mm, fixation invisible et visserie fournie, design Carlo Bartoli	PA00255BN



Dimensions	Référence
Patère baco en métal moulé noir, hauteur 125 mm, largeur 31 mm, saillie 75 mm, fixation invisible et visserie fournie, design Carlo Bartoli	PA00255NE



Dimensions	Référence
Rail de 4 patères baco en métal moulé bleu, longueur 435 mm, hauteur 125 mm, saillie 82 mm métal moulé sous pression, fixation invisible et visserie fournie, design Franco Guanziroli	PA01200BN



Dimensions	Référence
Rail de 4 patères baco argent mat, longueur 435 mm, hauteur 125 mm, saillie 82 mm, métal moulé sous pression, fixation invisible et visserie fournie, design Carlo Bartoli	PA0120003



Dimensions	Référence
Patère chrome brillant, hauteur 110 mm, largeur 90 mm, saillie 60 mm, métal moulé sous pression, fixation invisible et visserie fournie, design Carlo Bartoli	PA0027102



Dimensions	Référence
Patère argent mat, hauteur 110 mm, largeur 90 mm, saillie 60 mm, métal moulé sous pression, fixation invisible et visserie fournie, design Carlo Bartoli	PA0027103



Dimensions	Référence
Patère simple en métal moulé, chrome brillant, hauteur 115 mm, largeur 125 mm, saillie 75 mm, fixation invisible et visserie fournie F, design Franco Guanziroli	PA0026802




Dimensions	Référence
Patère simple en métal moulé noir gaufré, hauteur 115 mm, largeur 125 mm, saillie 75 mm, fixation invisible et visserie fournie, design Franco Guanziroli	PA00268NE



Dimensions	Référence
Rail de 3 patères métal noir, longueur 485 mm, hauteur 115 mm, saillie 75 mm, métal moulé sous pression, fixation invisible et visserie fournie, design Franco Guanziroli	PA01268NE



Dimensions	Référence
Rail de 3 patères, chrome brillant, longueur 485 mm, hauteur 115 mm, saillie 75 mm, métal moulé sous pression, fixation invisible et visserie fournie, design Franco Guanziroli	PA0127103



Dimensions	Référence
Rail de 4 patères en métal moulé argent mat, longueur 585 mm, hauteur 110 mm, saillie 60 mm., fixation invisible et visserie fournie, design Bartoli Design	PA0127103



Dimensions	Référence
Rail de 4 patères en métal moulé, chrome brillant, longueur 585 mm, hauteur 110 mm, saillie 60 mm, fixation invisible et visserie fournie, design Carlo Bartoli	PA0127102



# PATÈRE

## PATÈRE DÉCO



Dimensions	Référence
Rail de 4 patères rodo argent mat, longueur 595 mm, hauteur 110 mm, saillie 50 mm, métal moulé sous pression, fixation invisible et visserie fournie, design Bert & Bert	PA0127403



Dimensions	Référence
Patère rodo en métal argent mat, hauteur 110 mm, largeur 102 mm, saillie 50 mm, fixation invisible et visserie fournie, design Bert & Bert	PA0027403



Dimensions	Référence
Patère Cino trio blanche, longueur 289 mm, largeur 60 mm, saillie 41 mm, design Carlos Bartoli	CC00225BN



Dimensions	Référence
Patère Cino trio bleue, longueur 289 mm, largeur 60 mm, saillie 41 mm, design Carlos Bartoli	CC00225BL



Dimensions	Référence
Patère Cino trio grise, longueur 289 mm, largeur 60 mm, saillie 41 mm, design Carlos Bartoli	CC00225GR



Dimensions	Référence
Patère Cino trio noire, longueur 289 mm, largeur 60 mm, saillie 41 mm, design Carlos Bartoli	CC00225NE



Dimensions	Référence
Patère Cino trio orange, longueur 289 mm, largeur 60 mm, saillie 41 mm, design Carlos Bartoli	CC00225AR



Dimensions	Référence
Patère nickelé brossé métal moulé sous pression, dim. 54 x 44 mm, finition nickelé brossé, fixation invisible et visserie fournie	2840800



Dimensions	Référence
Patère nickelé brossé métal moulé sous pression, dim. 55 x 49 mm, finition nickelé brossé, fixation invisible et visserie fournie	2850800



Dimensions	Référence
Patère nickelé brossé métal moulé sous pression, dim. 56 x 25 mm, finition nickelé brossé, fixation invisible et visserie fournie	2860800



Dimensions	Référence
Patère chrome mat métal moulé sous pression, dim. 54 x 44 mm, finition chromé mat, fixation invisible et visserie fournie	2840800



Dimensions	Référence
Patère chrome mat métal moulé sous pression, dim. 55 x 49 mm, finition chromé mat, fixation invisible et visserie fournie	2850800



Dimensions	Référence
Patère chrome mat métal moulé sous pression, dim. 56 x 25 mm, finition chromé mat, fixation invisible et visserie fournie	2860800



Dimensions	Référence
Patère argent mat, métal moulé sous pression, Ø 100 mm et 30 mm, saillie 80 mm, fixation invisible et visserie fournie	60003



Dimensions	Référence
Patère argent mat, métal moulé sous pression, hauteur 140 mm, saillie 52 mm, larg. 80 mm et 35 mm, fixation invisible et visserie fournie	60203



Dimensions	Référence
Patère argent mat, métal moulé sous pression, hauteur 140 mm, saillie 52 mm, larg. 80 mm et 35 mm, fixation invisible et visserie fournie	60103



Dimensions	Référence
Patère argent mat, métal moulé sous pression, hauteur 120 mm, saillie 50 mm, larg. 65 mm, fixation invisible et visserie fournie	60303



Dimensions	Référence
Patère bruco abs chrome brillant, hauteur 106 mm, largeur 103 mm, saillie 65 mm, fixation invisible et visserie fournie, design FranzT Sarori	PA0028002



Dimensions	Référence
Patère bruco abs nickelé mat, hauteur 106 mm, largeur 103 mm, saillie 65 mm, fixation invisible et visserie fournie, design FranzT Sarori	PA0028003

# PATÈRE

## PATÈRE DÉCO



Dimensions	Référence
Cintre noir sur patère argent mat, cintre polyamide noir, saillie patère 130 mm, cintre 425x275 mm, design Simone Micheli	CC0036110NE
Cintre blanc sur patère argent mat, cintre polyamide blanc, saillie patère 130 mm, cintre 425x275 mm, design Simone Micheli	CC0036110BN
Cintre orange sur patère argent mat, cintre polyamide orange, saillie patère 130 mm, cintre 425x275 mm, design Simone Micheli	CC0036110AR



Dimensions	Référence
Cintre orange suspendu sur câble, base aluminium, cintre orange base 76 x 76 mm, cintre 425 x 275 mm, hauteur de 0 à 2000 mm, design Simone Micheli	CC0036130AR
Cintre noir suspendu sur câble, base aluminium, cintre noir base 76 x 76 mm, cintre 425 x 275 mm, hauteur de 0 à 2000 mm, design Simone Micheli	CC0036130NE
Cintre blanc suspendu sur câble, base noir, cintre blanc base 76 x 76 mm, cintre 425 x 275 mm, hauteur de 0 à 2000 mm, design Simone Micheli	CC0036130BN



Dimensions	Référence
Cintre polyamide blanc, largeur 425 mm, hauteur 275 mm, design Simone Micheli	CC0036100BN
Cintre polyamide noir, largeur 425 mm, hauteur 275 mm, design Simone Micheli	CC0036100N E
Cintre polyamide orange, largeur 425 mm, hauteur 275 mm, design Simone Micheli	CC0036100A R



Dimensions	Référence
Patère cristal de Swarovski, laiton poli verni, hauteur 130 mm, largeur 50 mm, visserie fournie	905ABOZ
Patère cristal de Swarovski, laiton chromé brillant, hauteur 130 mm, largeur 50 mm, visserie fournie	xxx



Dimensions	Référence
Patère cristal de Swarovski, laiton chrome brillant, hauteur 130 mm, largeur 50 mm, visserie fournie	905ABCR



Dimensions	Référence
Patère dauphin, laiton poli doré, hauteur 140 mm, largeur 125 mm, épaisseur 55 mm	8079



Dimensions	Référence
Patère laiton chrome brillant, hauteur 130 mm, sphère Ø 60 mm, visserie fournie	910ABCR



Dimensions	Référence
Patère laiton poli brillant, hauteur 130 mm, sphère Ø 60 mm, visserie fournie	910ABOL



Dimensions	Référence
Crochet patère chrome brillant, Ø 70 mm, saillie 37 mm, métal moulé sous pression, visserie fournie, design Carlo Bartoli	PA0026102



Dimensions	Référence
Patère en métal chromé brillant, hauteur 107 mm, largeur 120 mm, saillie 74 mm, design Bert & Bert, fixation invisible et visserie fournie	PA0028202



Dimensions	Référence
Patère en métal chromé brillant, hauteur 54 mm, largeur 70 mm, saillie 50 mm, design Franco Guanzioli	PA0027902



Dimensions	Référence
Patère bingo argent mat, hauteur 130 mm, largeur 45 mm, saillie 88 mm, fixation invisible et visserie fournie, design Bartoli Design	PA0026203



Dimensions	Référence
Patère bingo chrome brillant, hauteur 130 mm, largeur 45 mm, saillie 88 mm, fixation invisible et visserie fournie, design Bartoli Design	PA0026202



Dimensions	Référence
Patère nylon argent, hauteur 85 mm, largeur 105 mm, saillie 80 mm, fixation invisible et visserie fournie, design Bartoli Design	PA0026903



Dimensions	Référence
Patère nylon blanc, hauteur 85 mm, largeur 105 mm, saillie 80 mm, fixation invisible et visserie fournie, design Bartoli Design	PA00269BL



Dimensions	Référence
Patère nylon noire, hauteur 85 mm, largeur 105 mm, saillie 80 mm, fixation invisible et visserie fournie, design Bartoli Design	PA00269NE



Dimensions	Référence
Patère nylon rouge, hauteur 85 mm, largeur 105 mm, saillie 80 mm, fixation invisible et visserie fournie, design Bartoli Design	PA00269RC

# PATÈRE

## PATÈRE DÉCO



Dimensions	Référence
Patère Cino blanche, hauteur 53 mm, largeur 21 mm, saillie 38 mm, design Carlos Bartoli	CC00224BN



Dimensions	Référence
Patère Cino bleue, hauteur 53 mm, largeur 21 mm, saillie 38 mm, design Carlos Bartoli	CC00224BL



Dimensions	Référence
Patère Cino grise, hauteur 53 mm, largeur 21 mm, saillie 38 mm, design Carlos Bartoli	CC00224GR



Dimensions	Référence
Patère Cino noire, hauteur 53 mm, largeur 21 mm, saillie 38 mm, design Carlos Bartoli	CC00224NE



Dimensions	Référence
Patère Cino orange, hauteur 53 mm, largeur 21 mm, saillie 38 mm, design Carlos Bartoli	CC00224AR



Dimensions	Référence
Patère Piglio blanche, polypropylène, hauteur 62 mm, largeur 100 mm, saillie 25 mm design Carlos Bartoli, fixation invisible à contreplaqué, visserie fournie	CC00235BN



Dimensions	Référence
Patère Piglio bleue, polypropylène, hauteur 62 mm, largeur 100 mm, saillie 25 mm design Carlos Bartoli, fixation invisible à contreplaqué, visserie fournie	CC00235BL



Dimensions	Référence
Patère Piglio noire, polypropylène, hauteur 62 mm, largeur 100 mm, saillie 25 mm design Carlos Bartoli, fixation invisible à contreplaqué, visserie fournie	CC00235NE



Dimensions	Référence
Patère Piglio orange, polypropylène, hauteur 62 mm, largeur 100 mm, saillie 25 mm design Carlos Bartoli, fixation invisible à contreplaqué, visserie fournie	CC00235AR



Dimensions	Référence
Patère en métal argent mat, hauteur 54 mm, largeur 70 mm, saillie 50 mm, métal moulé sous pression, fixation invisible et visserie fournie, design Franco Guanziroli	PA0027903



Dimensions	Référence
Patère en métal argent mat, hauteur 107 mm, largeur 120 mm, saillie 74 mm, fixation invisible et visserie fournie, design Bert & Bert	PA0028203



Dimensions	Référence
Patère Hook blanche, hauteur 90 mm, largeur 75 mm, saillie 48 mm, design Angelotti & Cardile, fixation invisible à contreplaqué, visserie fournie	CC00317BN



Dimensions	Référence
Patère Hook bleue, hauteur 90 mm, largeur 75 mm, saillie 48 mm, design Angelotti & Cardile, fixation invisible à contreplaqué, visserie fournie	CC00313BL



Dimensions	Référence
Patère Hook grise, hauteur 90 mm, largeur 75 mm, saillie 48 mm, design Angelotti & Cardile, fixation invisible à contreplaqué, visserie fournie	CC00313GR



Dimensions	Référence
Patère Hook noire, hauteur 90 mm, largeur 75 mm, saillie 48 mm, design Angelotti & Cardile, fixation invisible à contreplaqué, visserie fournie	CC00313NE



Dimensions	Référence
Patère Hook orange, hauteur 90 mm, largeur 75 mm, saillie 48 mm, design Angelotti & Cardile, fixation invisible à contreplaqué, visserie fournie	CC00313AR



Dimensions	Référence
Patère porte-manteaux, dim. 505 x 100 x ép. 35 mm, finition peau de serpent, cuivre marron, avec sachet de fixation	PA01285LEGUAN



Dimensions	Référence
Patère porte-manteaux, dim. 505 x 100 x ép. 35 mm, finition champagne brossé, avec sachet de fixation	PA012850CST1

# PATÈRE

## PATÈRE DÉCO



Dimensions	Référence
Patère Sahrk blanche, hauteur 140 mm, largeur 52 mm, saillie 77 mm, fixation invisible et visserie fournie, design Fabio Casiraghi - Studio Nava	CC00314BN



Dimensions	Référence
Patère Sahrk bleue, hauteur 140 mm, largeur 52 mm, saillie 77 mm, fixation invisible et visserie fournie, design Fabio Casiraghi - Studio Nava	CC00314BL



Dimensions	Référence
Patère nylon grise, hauteur 85 mm, largeur 105 mm, saillie 80 mm, fixation invisible et visserie fournie, design Bartoli Design	CC00314GR



Dimensions	Référence
Patère nylon noire, hauteur 85 mm, largeur 105 mm, saillie 80 mm, fixation invisible et visserie fournie, design Bartoli Design	CC00314NE



Dimensions	Référence
Patère nylon jaune, hauteur 85 mm, largeur 105 mm, saillie 80 mm, fixation invisible et visserie fournie, design Bartoli Design	CC00314AR



Dimensions	Référence
Patère Thor blanche, hauteur 85 mm, largeur 50 mm, saillie 55 mm, design Fabio Casiraghi - Studio Nava, fixation invisible à contreplaqué, visserie fournie	CC00321BN



Dimensions	Référence
Patère Thor bleue, hauteur 85 mm, largeur 50 mm, saillie 55 mm, design Fabio Casiraghi - Studio Nava, fixation invisible à contreplaqué, visserie fournie	CC00321BL



Dimensions	Référence
Patère Thor orange, hauteur 85 mm, largeur 50 mm, saillie 55 mm, design Fabio Casiraghi - Studio Nava, fixation invisible à contreplaqué, visserie fournie	CC00321AR



Dimensions	Référence
Patère Thor verte, hauteur 85 mm, largeur 50 mm, saillie 55 mm, design Fabio Casiraghi - Studio Nava, fixation invisible à contreplaqué, visserie fournie	CC00321VW

# BOULE D'ESCALIER

## BOULE D'ESCALIER PIERRE



Dimensions	Référence
Boule d'escalier en pierre semi précieuse améthyste, hauteur 135 mm, Ø 95 mm, base Ø 54 mm, livrée avec tige filetée M10, embase laiton poli verni	TBL57



Dimensions	Référence
Boule d'escalier en pierre semi précieuse, onyx vert, hauteur 135 mm, Ø 95 mm, base Ø 54 mm, livrée avec tige filetée M10, embase laiton poli verni	TBL53



Dimensions	Référence
Boule d'escalier en pierre semi précieuse, malachite mosaïque, hauteur 135 mm, Ø 95 mm, base Ø 54 mm, livrée avec tige filetée M10, embase laiton poli verni	TBL60



Dimensions	Référence
Boule d'escalier en pierre semi précieuse, snake lasper, hauteur 135 mm, Ø 95 mm, base Ø 54 mm, livrée avec tige filetée M10, embase laiton poli verni	TBL56




Dimensions	Référence
Boule d'escalier en pierre semi précieuse, onyx brun, hauteur 135 mm, Ø 95 mm, base Ø 54 mm, livrée avec tige filetée M10, embase laiton poli verni	TBL54

## BOULE D'ESCALIER LAITON




Dimensions	Référence
Boule d'escalier et élément de départ pour rampe d'escalier, hauteur 95 mm, Ø 52 mm, base Ø 36 mm, livrée avec tige filetée M 10, laiton poli verni	TBL2



Dimensions	Référence
Boule d'escalier, hauteur 120 mm, Ø 50 mm, base Ø 54 mm, livrée avec tige filetée M10, laiton bronze antique verni	TBL3



Dimensions	Référence
Boule d'escalier, hauteur 115 mm, Ø 80 mm, base Ø 48 mm, livrée avec tige filetée M10, laiton poli verni	TBL6



Dimensions	Référence
Boule d'escalier, hauteur 110 mm, Ø 100 mm, base Ø 40 mm, livrée avec tige filetée M10, laiton bronze antique verni	TBL5



Dimensions	Référence
Boule d'escalier, hauteur 140 mm, Ø 70 mm, base Ø 47 mm, livrée avec tige filetée M10, laiton poli verni	TBL7



Dimensions	Référence
Boule d'escalier, hauteur 135 mm, largeur 70 mm, bse Ø 45 mm, livrée avec tige filetée M10, laiton bronze antique verni	TBL9

# BOULE D'ESCALIER

## BOULE D'ESCALIER CRISTAL



Dimensions	Référence
Boule d'escalier globe en cristal de plomb taillée à la main, parties en creux satinées, hauteur 140 mm, Ø 100 mm, base Ø 54 mm, livrée avec tige filetée M10, embase laiton poli verni	TBL12




Dimensions	Référence
Boule d'escalier sphère en pâte de verre bleu sombre, façonnée à la main par un artisan d'art, hauteur 140 mm, Ø 100 mm, base laiton poli et verni, Ø 54 mm, livrée avec tige filetée M 10	TBL11




Dimensions	Référence
Boule d'escalier sphère en cristal doublée, rouge, taillée à la main, hauteur 140 mm, Ø 100 mm, base Ø 54 mm, livrée avec tige filetée M10, embase laiton poli verni	TBL20



Dimensions	Référence
Boule d'escalier cristal de Swarovski, véritable joyau que cette étincelante boule de cristal d'une teneur en plomb exceptionnelle (30 %). Elle a été taillée par Swarovski.	TBL30



Dimensions	Référence
Boule d'escalier globe en cristal de plomb à l'aspect craquelé, soufflé à la bouche par un maître cristallier, hauteur 120 mm, Ø 90 mm, embase laiton poli verni Ø 54 mm, livrée avec tige filetée M10	TBL10



Dimensions	Référence
Boule d'escalier globe en cristal de plomb, parties en creux satinées, taillée à la main par arius, hauteur 140 mm, Ø 100 mm, base Ø 54 mm, livrée avec tige filetée M10, embase laiton poli verni	TBL40

## ACCESSOIRE



Dimensions	Référence
Embase à visser laiton poli pour boule d'escalier, Ø 54 mm, hauteur 10 mm, avec 3 trous de fixation et 1 trou M10	TBL40-3



Dimensions	Référence
Embase laiton poli pour boule d'escalier, Ø 54 mm, hauteur 40 mm, livrée avec tige filetée M 10	TBL40-2

# SUPPORT TABLETTE

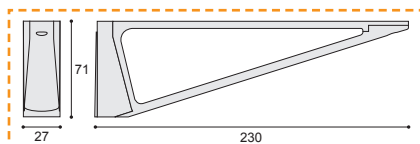
## SUPPORT TABLETTE BOIS



### DESCRIPTION

Hauteur 80 mm, largeur 28 mm, saillie 307 mm, métal moulé sous pression.

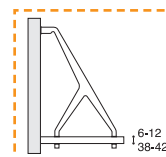
Finition	Réf.
Argent mat	55503



### DESCRIPTION

Hauteur 71 mm, largeur 27 mm, saillie 230 mm, métal moulé sous pression. Design Alberto Meda

Finition	Réf.
Chrome brillant	MS0143102
Nickel satiné	MS0143103



### DESCRIPTION

Hauteur 371 mm, épaisseur 14 mm, saillie 253 mm, métal moulé sous pression, design Pietro Arosio

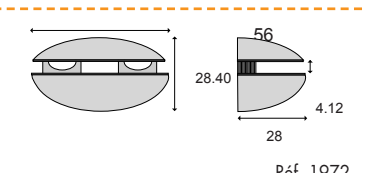
Finition	Réf.
Chrome brillant	MS0143802
Nickel satiné	MS0143803



## SUPPORT TABLETTE VERRE OU BOIS

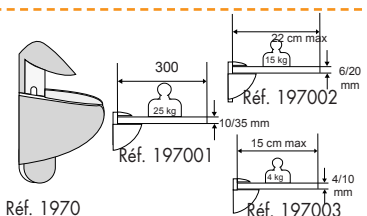
### DESCRIPTION

Matériau : métal moulé sous pression  
Garnitures en Polythène  
Finition : mat, chromé brillant, doré



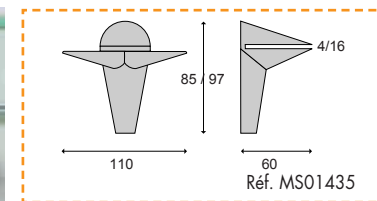
Réf. 1972

Désignation	Couleur RAL	Chromé	Doré	Mat
1972 Support tablette	197200	197202	197201	197203



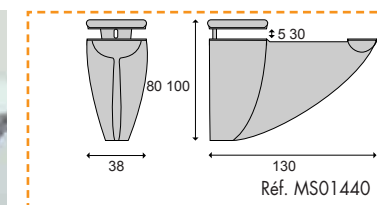
Réf. 1970

Désignation	Couleur RAL	Chromé	Doré	Mat
197001 Support tablette	19700100	19700102	19700101	19700103
197002 Support tablette	19700200	19700202	19700201	19700203
197003 Support tablette	19700300	19700302	19700301	19700303



Réf. MS01435

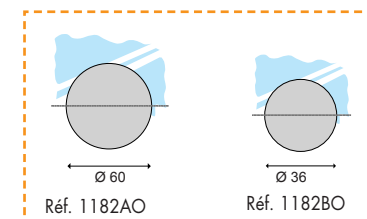
Désignation	Couleur RAL	Chromé	Doré
MS01435 Support tablette	MS0143500	MS0143502	MS0143501



Réf. MS01440

Désignation	Couleur RAL	Chromé	Doré	Mat
MS01440 Support tablette	MS0144000	MS0144002	MS0144001	MS0144003

## SUPPORT MIROIR



Réf. 1182AO

Réf. 1182BO

Désignation	Inox poli	Laiton poli
1182AO Support miroir	1182A002	1182A001
1182BO Support miroir	1182B002	1182B001

# SUPPORT TABLETTE

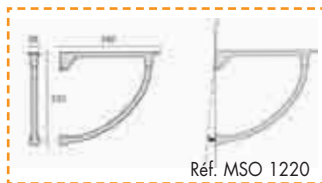
## SUPPORT TABLETTE VERRE OU BOIS

### DESCRIPTION

Matériau : métal moulé sous pression  
Garnitures en Polythène  
Finition : mat, chromé brillant, doré



Design : Paolo Nava

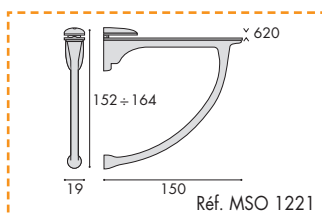


Réf. MSO 1220

Désignation	Chromé	Laiton doré	Mat
MSO1220 Support tablette	MSO1220 02	MSO1220 01	MSO1220 03



Design : Paolo Nava

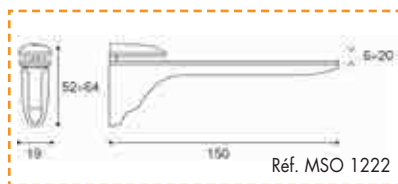


Réf. MSO 1221

Désignation	Chromé	Laiton doré	Mat
MSO1221 Support tablette	MSO1221 02	MSO1221 01	MSO1221 03



Design : Paolo Nava

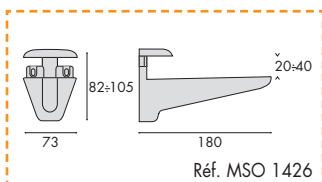


Réf. MSO 1222

Désignation	Chromé	Laiton doré	Mat
MSO1222 Support tablette	MSO1222 02	MSO1222 01	MSO1222 03



Design : Franco Guanziroli



Réf. MSO 1426

Désignation	Chromé	Laiton doré	Mat
MSO1426 Support tablette	MSO1426 02	MSO1426 01	MSO1426 03



### DESCRIPTION

Support étagère.  
Pour verre ép. 6-8 mm, Ø 19 mm, saillie 23 mm

Finition	Réf.
Inox brossé, verre 6	IN805606
Inox brossé, verre 8	IN805608



### DESCRIPTION

Pour verre ép. 8 mm, carré de 22 mm, saillie 25 mm

Finition	Réf.
Inox brossé	IN80700

### DESCRIPTION

Métal moulé sous pression  
Dim. 56,8 x 70, poids maxi 20 kg  
Pour épaisseur 6 à 25 m/m



Désignation	Chromé	Mat	Nickelé brossé
Support tablette	2506400	2506800	2506038

### DESCRIPTION

Métal moulé sous pression  
Dim. 48,2 x 40, poids maxi 15 kg  
Pour épaisseur 6 à 25 m/m



Désignation	Chromé	Mat	Nickelé brossé
Support tablette	2507400	2507800	2507038

### DESCRIPTION

Métal moulé sous pression  
Dim. 108,7 x 77,3, poids maxi 20 kg  
Pour épaisseur 6 à 25 m/m



Désignation	Chromé	Mat	Nickelé brossé
Support tablette	2526400	2526800	2526038



# SUPPORT TABLETTE

## SUPPORT TABLETTE VERRE OU BOIS

### DESCRIPTION

Métal moulé sous pression  
Dim. 68,5 x 39,9, poids maxi 15 kg  
Pour épaisseur 6 à 25 m/m



Désignation	Chromé	Mat	Nickelé brossé
Support tablette	2527400	2527800	2527038

### DESCRIPTION

Métal moulé sous pression  
ø 25 mm, hauteur sous tablette 135 mm, hauteur sur tablette 27 mm,  
angle de 15°, pour verre ou bois de 6 à 12 mm d'épaisseur, prévoir  
un trou ø 10 mm dans la tablette axe à 22 mm du bord de ladite  
tablette.



Désignation	Nickel satiné mat	Chromé mat	Chromé brillant
Support tablette	10000Z22	10000Z1	10000Z5

### DESCRIPTION

Inox AISI 304, finition brossé, ø 16 et 25 mm



Désignation	Réf.
Largeur 150 mm	IN70100150
Largeur 200 mm	IN70100200
Largeur 250 mm	IN70100250
Largeur 300 mm	IN70100300

### DESCRIPTION

Support croco pour tablette bois ou verre, hauteur 96 à 116 mm,  
largeur 45 mm, saillie 123 mm pour tablette de 5 à 25 mm, métal  
moulé sous pression, design Mariano Ferrer



Finition	Réf.
Bleu	MS0143003
Blanc	MS0143003BL
Noir	MS0143003NE

### DESCRIPTION

Edgeline, courbes élégantes de grande distinction, pour  
tablette verre ou bois de 4 à 25 mm d'épaisseur, métal  
moulé sous pression



Finition	Réf.
Dim. 60 x 43 mm, poids maxi 15 kg	
Nickelé brossé	2517038
Chromé brillant	2517400
Chromé mat	2517800
Dim. 97 x 70 mm, poids maxi 20 kg	
Nickelé brossé	2516038
Chromé brillant	2516400
Chromé mat	2516800

### DESCRIPTION

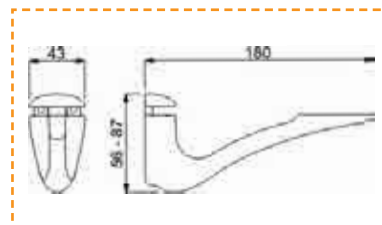
Support en polypropylène.  
Hauteur de 53 à 60 mm, largeur 65 mm, saillie 42 mm,  
pour tablette de 5 à 12 mm, design Franco Guanzioli



Finition	Réf.
Vert	MS01429VW
Blanc	MS01429BL
Bleu	MS01429BN

### DESCRIPTION

Support métal moulé sous pression.  
Poids maxi par paire 36 kg. Pour tablette de 6 à 30 mm.



Finition	Réf.
Chrome brillant	320002
Mat	320003

# SUPPORT TABLETTE

## SUPPORT TABLETTE VERRE OU BOIS

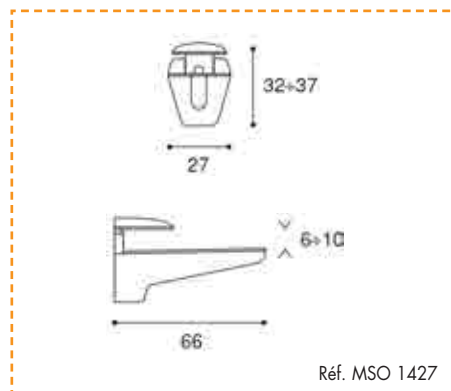
### DESCRIPTION

**Réf. MSO 1427**

Matériau : métal moulé sous pression  
Garnitures en Polythène  
Finitions : Argent 7, Chrome brillant, doré



Design : Franco Guanziroli



Réf. MSO 1427

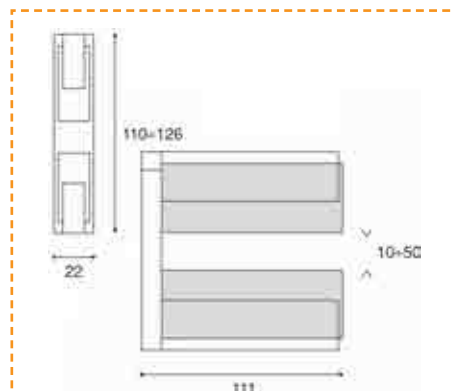
Désignation	Chromé	Mat	Doré
MSO1427 Support tablette	MSO1427 02	MSO1427 03	MSO1427 01

**Réf. MSO 1428**

Matériau : Aluminium moulé sous pression  
Garnitures en Polypropylène  
Finitions : Argent 7, Champagne  
Garnitures : Blanc opalin, Bleu opalin, Marron opalin



Design : Dario Perego



Réf. MSO 1428

Désignation	Champagne	Mat
MSO1428 Support tablette	MSO1428 02	MSO1428 03



### DESCRIPTION

Hauteur de 50 à 80 mm, largeur 30 mm, saillie 50 mm, pour tablette de 4 à 30 mm, métal moulé sous pression


Finition	Réf.
Chrome brillant	53302
Argent mat	533VA

### DESCRIPTION

Métal moulé sous pression, dim. lg. 14 mm, ht. 36 mm

Finition	Réf.
Chrome brillant, larg. 150 mm	51415002
Chrome brillant, larg. 200 mm	51420002
Argent mat, larg. 150 mm	514150VA
Argent mat, larg. 200 mm	514200VA

# DECO IGS



[www.igsdeco.com](http://www.igsdeco.com)

[www.igsdeco.com](http://www.igsdeco.com)

la décoration à votre mesure

# SUPPORT TABLETTE

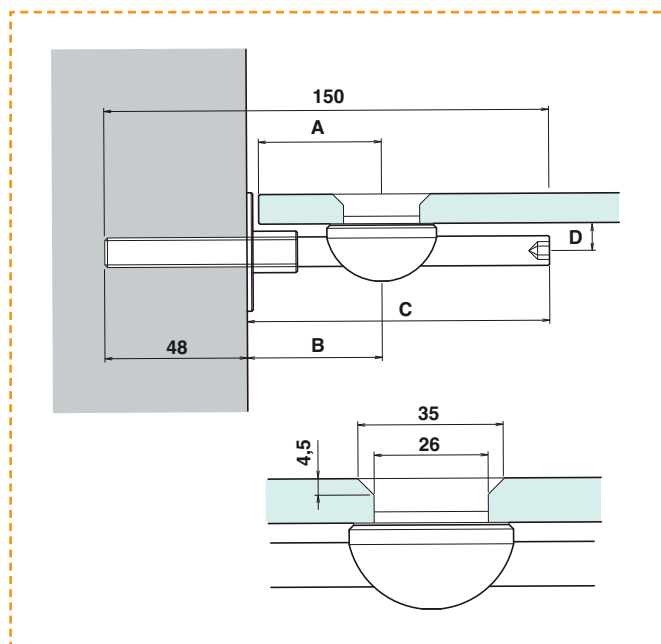
## SUPPORT AVEC PERÇAGE DU VERRE



### DESCRIPTION

Support tablette verre, inox AISI 304 brossé, verre de 10 à 12 mm, joint blanc, scellement chimique conseillé, A = 41,5, B = 44,5,  $\alpha$  = 80,5 mm, C = 102 mm et D = 10 mm, distance minimale du verre à la cloison 2 mm

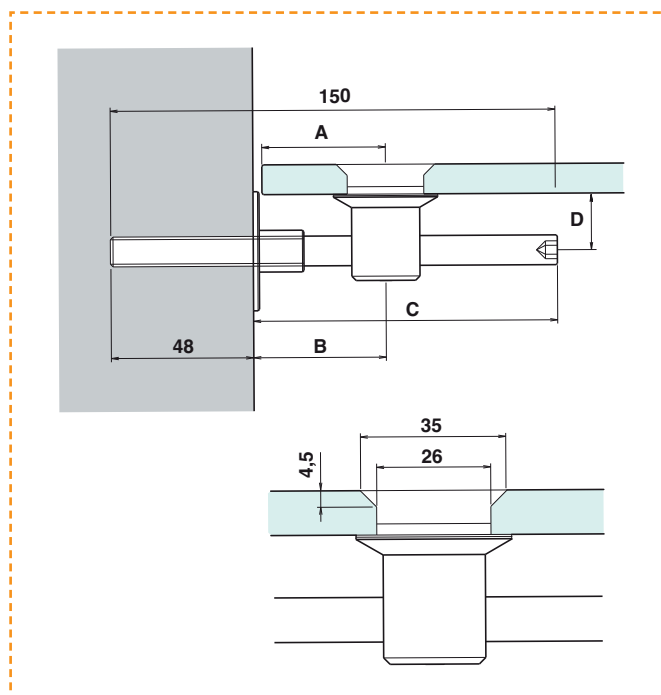
Finition	Réf.
Inox brossé	600ML



### DESCRIPTION

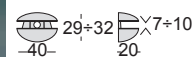
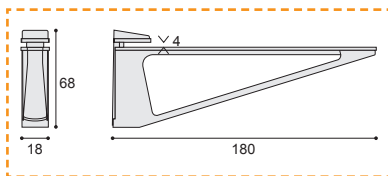
Support tablette verre, inox AISI 304 brossé, verre de 10 à 12 mm, joint blanc, scellement chimique conseillé, A = 41,5, B = 45,5,  $\alpha$  = 73,5 mm, C = 102 mm et D = 19 mm, distance minimale du verre à la cloison 2 mm

Finition	Réf.
Inox brossé	500ML



# SUPPORT TABLETTE

## SUPPORT TABLETTE VERRE



### DESCRIPTION

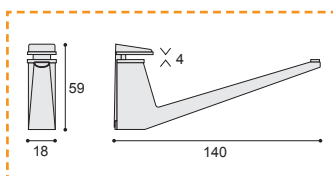
Hauteur de 68 à 108 mm, largeur 18 mm, saillie 180 mm, pour tablette de 4 à 45 mm, métal moulé sous pression, design Alberto Meda

Finition	Réf.
Chrome brillant	MSO143202
Nickel satiné	MSO143203

### DESCRIPTION

Métal moulé sous pression  
Hauteur 29 à 32 mm, largeur 40 mm, saillie 20 mm pour verre de 6 à 10 mm

Finition	Réf.
Chrome brillant	MSO142402
Nickel satiné mat	MSO142403



### DESCRIPTION

Hauteur de 59 à 92 mm, largeur 18 mm, saillie 1840 mm, pour tablette verre de 4 à 35 mm, métal moulé sous pression, design Alberto Meda

Finition	Réf.
Chrome brillant	MSO143302
Nickel satiné	MSO143303

### DESCRIPTION

Métal moulé sous pression, dim. long. 60 mm, ht. 33 à 49 mm, ép. 13 et 20 mm pour tablette ép. 4 à 16 mm

Finition	Réf.
Chrome brillant	52002
Argent mat	520VA



### DESCRIPTION

Métal moulé sous pression, dim. long. 100 mm, ht. 50 mm, ép. 18 mm pour tablette de 4 à 30 mm

Finition	Réf.
Chrome brillant	53202
Argent mat	532VA

### DESCRIPTION

Métal moulé sous pression, dim. long. 130 mm, ht. 51 à 80 mm, ép. 17 mm et 22 mm pour tablette ép. 4 à 28 mm

Finition	Réf.
Chrome brillant	51902
Argent mat	519VA



### DESCRIPTION

Métal moulé sous pression, dim. long. 46 mm, ht. 36 mm à 56 mm, ép. 34 mm pour tablette ép. 4 à 20 mm

Finition	Réf.
Chrome brillant	51202
Argent mat	512VA

### DESCRIPTION

Métal moulé sous pression, dim. long. 180 mm, ht. 80 à 120 mm, ép. 46 mm pour tablette ép. 4 à 40 mm

Finition	Réf.
Chrome brillant	51302
Nickel satiné verni	513NS
Argent mat	513VA

# SIGNALÉTIQUE

## PICTOGRAMME CHIFFRE ET LETTRE

### CARACTÉRISTIQUES

Inox 304 L brossé  
Hauteur : 120 mm  
Épaisseur : 3 mm

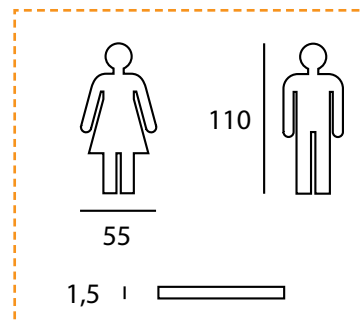
Désignation	Inox brossé
Pictogramme "Homme"	PIC01
Pictogramme "Femme"	PIC02
Pictogramme "Handicapé"	PIC003



### CARACTÉRISTIQUES

Inox 304 L brossé  
Hauteur : 110 x 55 mm  
Épaisseur : 1,5 mm  
Sur adhésif double face

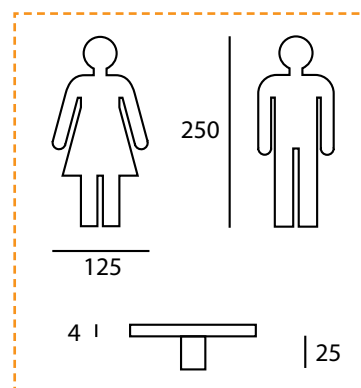
Désignation	Inox brossé
Pictogramme "Homme"	IN26412
Pictogramme "Femme"	IN26411



### CARACTÉRISTIQUES

Inox 316 L brossé  
Hauteur : 250 x 125 mm  
Épaisseur : 4 mm  
Sur entretoises


Désignation	Inox brossé
Pictogramme "Homme"	IN26416
Pictogramme "Femme"	IN26415



### CARACTÉRISTIQUES

Inox 316 L brossé  
Ø : 68  
Sur adhésif double face

Désignation	Inox brossé
Pictogramme "Homme"	IN26421
Pictogramme "Femme"	IN26422

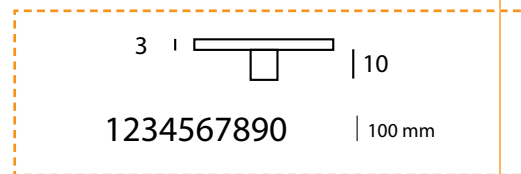


### CARACTÉRISTIQUES

Chiffre  
Inox 304 L brossé  
Ht : 100  
Épaisseur : 3 mm  
Sur entretoises



IN34003P

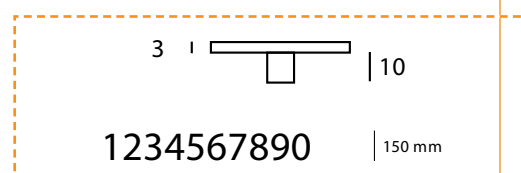


### CARACTÉRISTIQUES

Chiffre  
Inox 304 L brossé  
Ht : 150  
Épaisseur : 3 mm  
Sur entretoises



IN34000P



# SIGNALÉTIQUE

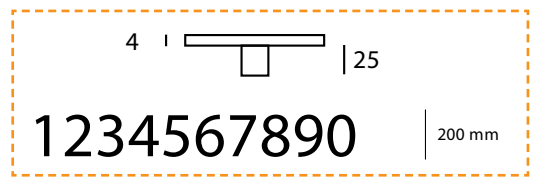
## PICTOGRAMME CHIFFRE ET LETTRE

### CARACTÉRISTIQUES

Chiffre  
Inox 304 L brossé  
Ht : 200  
Épaisseur : 4 mm  
Sur entretoises



IN34002P




### CARACTÉRISTIQUES

Chiffre  
Inox 304 L brossé  
Ht : 100  
Épaisseur : 2 mm  
Sur adhésif double face



IN34003A

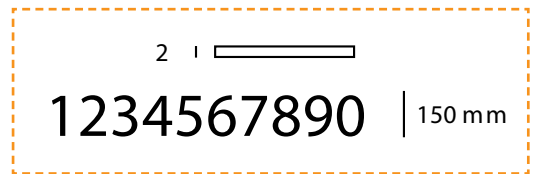


### CARACTÉRISTIQUES

Chiffre  
Inox 304 L brossé  
Ht : 150  
Épaisseur : 2 mm  
Sur adhésif double face



IN.34.000.A



### CARACTÉRISTIQUES

Lettre minuscule, inox 304 L brossé  
Ht : 100  
Épaisseur : 2 mm  
Sur adhésif double face



IN.34.004.A



### CARACTÉRISTIQUES

Lettre majuscule, inox 304 L brossé  
Ht : 100  
Épaisseur : 2 mm  
Sur adhésif double face



IN.34.005.A

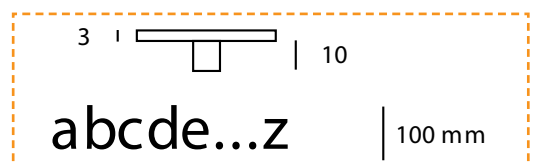


### CARACTÉRISTIQUES

Lettre minuscule, inox 304 L brossé  
Ht : 100  
Épaisseur : 3 mm  
Sur entretoises



IN.34.004.P

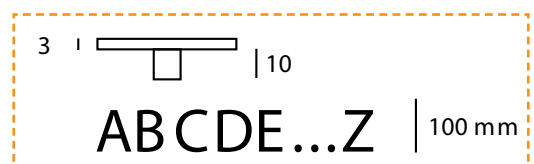


### CARACTÉRISTIQUES

Lettre majuscule, inox 304 L brossé  
Ht : 100  
Épaisseur : 3 mm  
Sur entretoises



IN.34.005.P

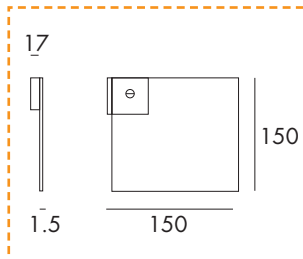



# SIGNALÉTIQUE

## PICTOGRAMME

### CARACTÉRISTIQUES

Plaque inox AISI 304. Finition brossé. Ep. 1,5 mm.  
Fixation sur entretoise



26601



26602



26604



26605



26606



26608



26623



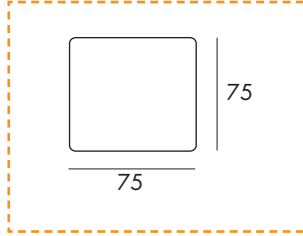

26610



26611

### CARACTÉRISTIQUES

Plaque inox aisi 304. Finition brossé. Ep. 1,5 mm.  
Fixation avec adhésif double face



26801



26802



26803



26804



26805



26806



26808



26823



26810

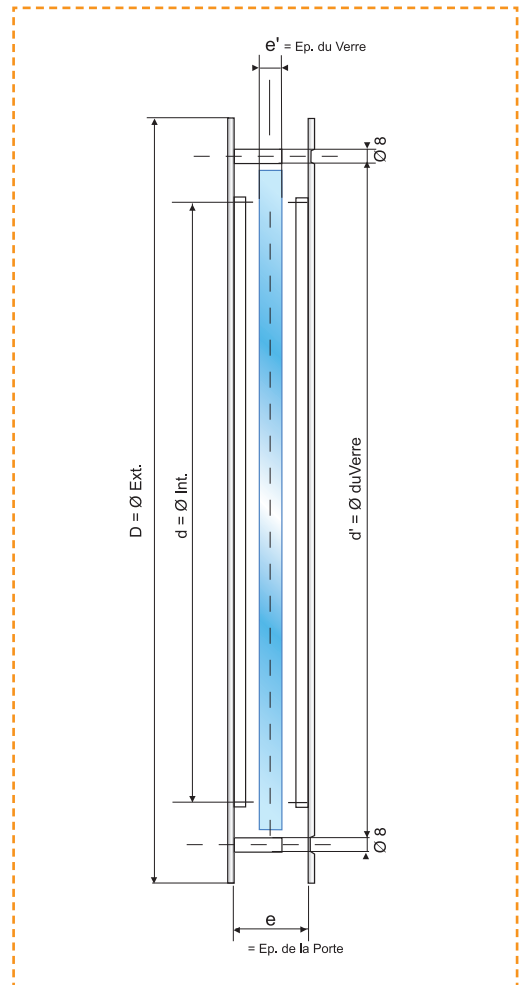



26811

Autres motifs sur demande



# OCULUS



## FINITIONS

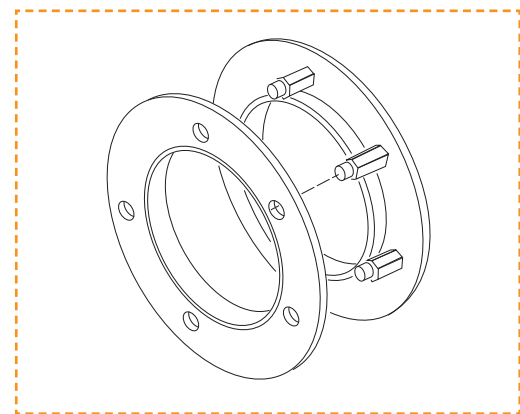
Inox brossé mat  
Autres finitions sur demande

### Oculus inox

Réf.	ø intérieur	ø extérieur	ø trou dans porte	ø disque verre
HBIM270	200	270	245	225
HBIM320	250	320	295	275
HBIM390	300	390	355	335

### Disque verre

Réf.	Épaisseur	Type	Ø
D225V	6	Verre clair	225
D275V	6	Verre clair	275
D335V	6	Verre clair	335



**Pour fabrication !**  
Nous communiquer :  
Épaisseur du verre  
Épaisseur de la porte

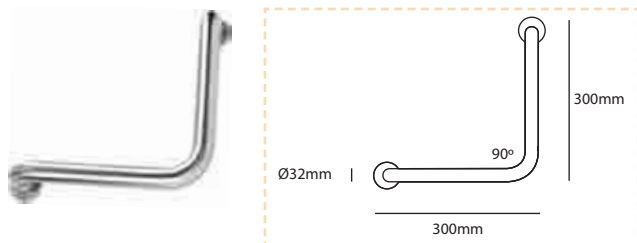
Fabrication  
sur mesure

# ARTICLES DE SALLE DE BAIN

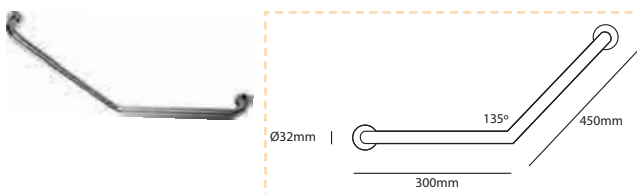
## BARRE DE MAINTIEN MURALE INOX BROSSE

### FINITIONS

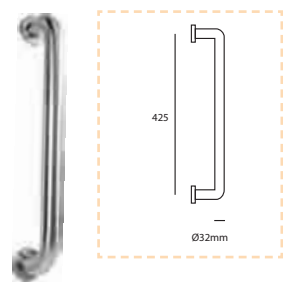
Inox 304 brossé. Evite de glisser dans le receveur de douche ou dans votre baignoire. Tube  $\varnothing$  3.2 cm. Fourni avec sachet de fixations.



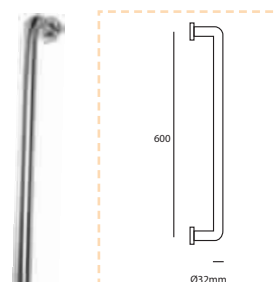
Dimensions	Référence
30 x 30 cm	IN12020



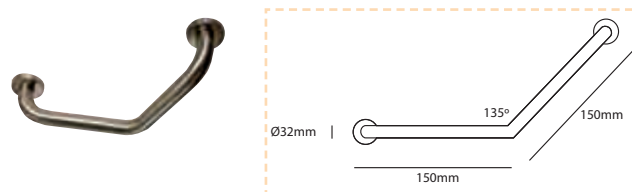
Dimensions	Référence
45 x 30 cm	IN12021



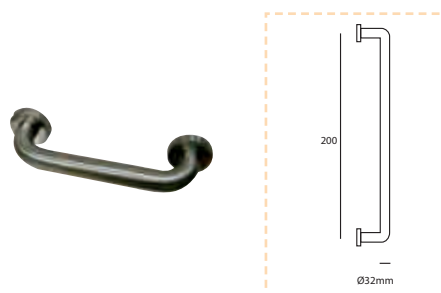
Dimensions	Référence
Entraxe 42,5 cm	IN12025



Dimensions	Référence
Entraxe 60 cm	IN12026



Dimensions	Référence
15 x 15 cm, rosace $\varnothing$ 5,5 cm	IN703MM

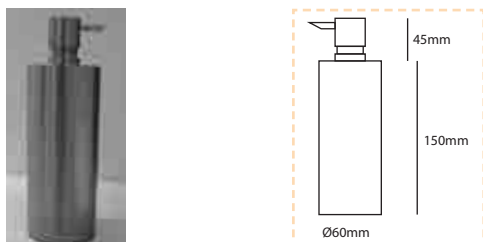


Dimensions	Référence
Entraxe 20 cm, rosace $\varnothing$ 5,5 cm	IN603MM

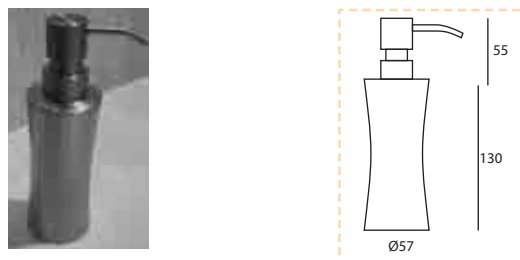
## DISTRIBUTEUR DE SAVON LIQUIDE

### FINITIONS

Distributeur de savon liquide INOX.



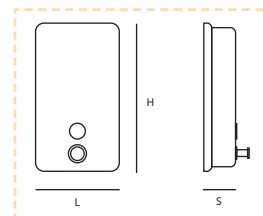
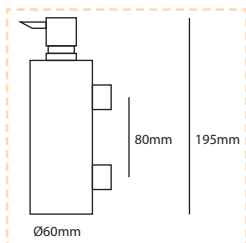
Dimensions	Référence
A poser, inox brossé, $\varnothing$ 60 mm, hauteur 195 mm	IN43486S



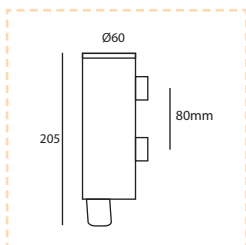
Dimensions	Référence
Série élégant, inox brossé, $\varnothing$ 57 mm, hauteur 185 mm	IN45488

# ARTICLES DE SALLE DE BAIN

## DISTRIBUTEUR À SAVON LIQUIDE



Désignation	Cont.	L	H	S	Référence
Inox brossé	0,5 L	95	150	110	IN6048305
Fixation murale	1 L	125	210	120	IN6048310
Inox miroir	0,5 L	95	150	110	IN6048305P
Fixation murale	1 L	125	210	120	IN6048310P

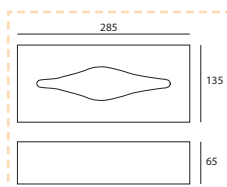



Dimensions	Référence
Série fine, inox brossé, Ø 60 mm, hauteur 205 mm Fixation murale entraxe des trous 110 mm	IN43480S

## DISTRIBUTEUR MURAL POUR SERVIETTES PAPIER

### FINITIONS

Distributeur mural pour serviettes papier INOX

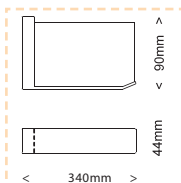


Dimensions	Référence
Longueur 285 mm, largeur 135 mm, hauteur 65 mm	IN60551

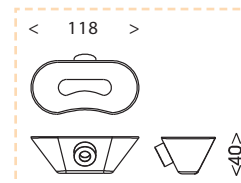
## PORTE SAVON MURAL

### FINITIONS

Porte savon, fixation murale, inox brossé, fourni avec sachet de fixations



Dimensions	Référence
Série Subtil, longueur 340 mm, saillie 90 mm, hauteur 44 mm, 2 trous entraxe 18 mm	RV48001



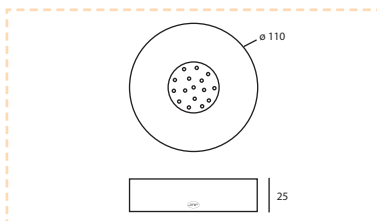
Dimensions	Référence
Série Fellsimple, longueur 118 mm, hauteur 40 mm	AA50006

# ARTICLES DE SALLE DE BAIN

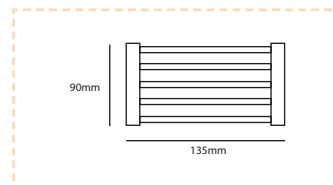
## PORTE SAVON À POSER

### FINITIONS

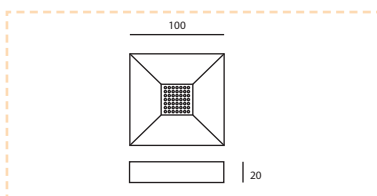
Porte savon à poser, inox brossé.



Dimensions	Référence
Série Élégant, Ø 110 mm, hauteur 25 mm	IN41137



Dimensions	Référence
Série Fine, support, longueur 135 mm, saillie 90 mm	IN43186

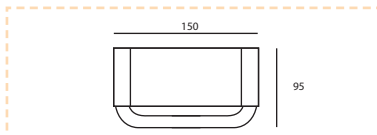


Dimensions	Référence
Série Quadro, 100 X 100 mm, hauteur 20 mm	IN41191

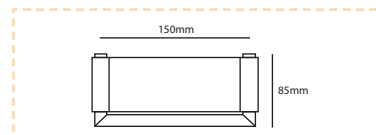
## ÉTAGÈRE PORTE SAVON

### FINITIONS

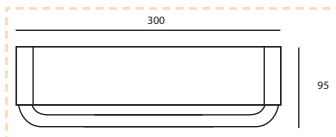
Etagère porte savon, inox brossé.



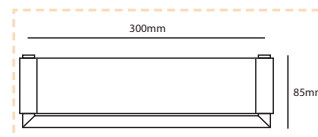
Dimensions	Référence
Série Tonda, fixation murale, longueur 150 mm, largeur 95 mm	IN41136150



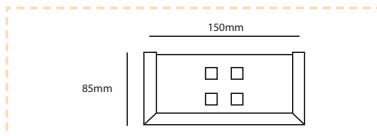
Dimensions	Référence
Série Angulo, fixation murale, longueur 150 mm, largeur 85 mm	IN42146



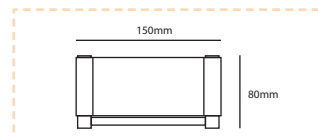
Dimensions	Référence
Série Tonda, fixation murale, longueur 300 mm, largeur 95 mm	IN41136300



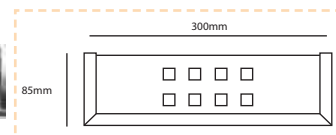
Dimensions	Référence
Série Angulo, fixation murale, longueur 300 mm, largeur 85 mm	IN42148



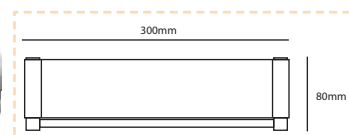
Dimensions	Référence
Série Angulo, fixation murale, longueur 150 mm, largeur 85 mm	IN42144150



Dimensions	Référence
Série Fine, fixation murale, longueur 150 mm, largeur 80 mm	IN43157150



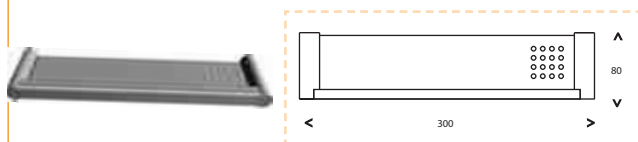
Dimensions	Référence
Série Angulo, fixation murale, longueur 300 mm, largeur 85 mm	IN42144300



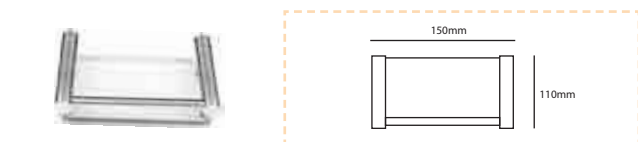
Dimensions	Référence
Série Fine, fixation murale, longueur 300 mm, largeur 80 mm	IN43158300

# ARTICLES DE SALLE DE BAIN

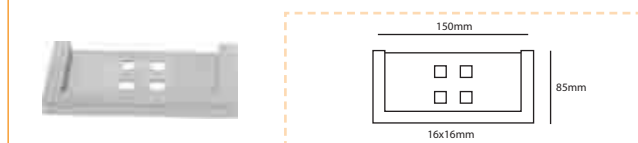
## ÉTAGÈRE PORTE SAVON



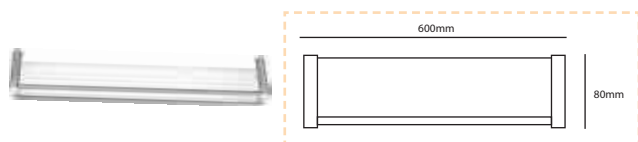
Dimensions	Référence
Série Méridian, fixation murale, longueur 300 mm, largeur 80 mm	MR46008



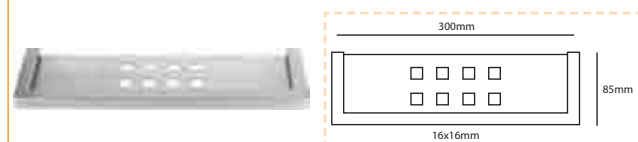
Dimensions	Référence
Série Fine, inox et verre, longueur 150 mm, saillie 110 mm, fixation murale	IN43183150



Dimensions	Référence
Série Quadro, tube carré de 16 x 16 mm, fixation murale, longueur 150 mm Largeur 85 mm	IN44179150



Dimensions	Référence
Série Fine, inox et verre, longueur 600 mm, saillie 80 mm, fixation murale	IN43183600

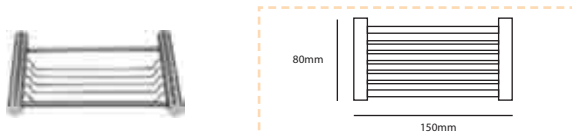


Dimensions	Référence
Série Quadro, tube carré de 16 x 16 mm, fixation murale, longueur 300 mm Largeur 85 mm	IN44179300

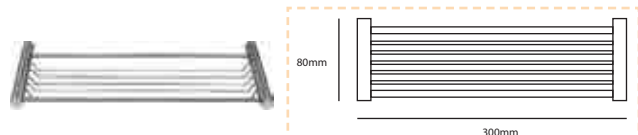
## SUPPORT SAVON

### FINITIONS

Support savon fixation murale, inox brossé.



Dimensions	Référence
Série Fine, longueur 150 mm, saillie 80 mm	IN43184150

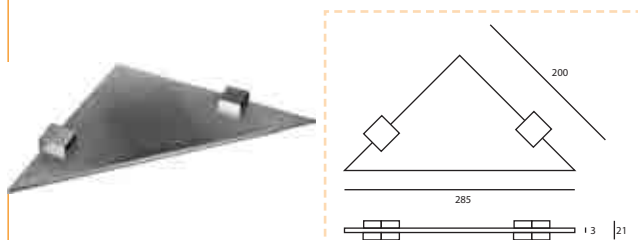


Dimensions	Référence
Série Fellsimple, longueur 300 mm, saillie 80 mm	IN43184300

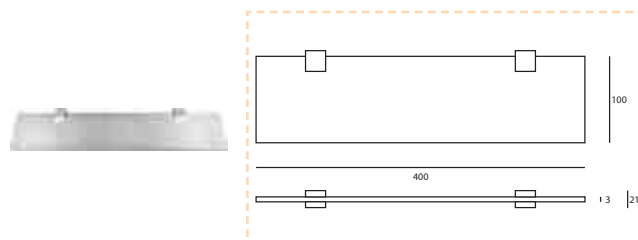
## ÉTAGÈRE

### FINITIONS

Etagère, inox brossé.



Dimensions	Référence
Série Quadrato, étagère d'angle, côtés 200 x 200 mm, longueur 285 mm, épaisseur 3 mm avec 2 supports dim.20 x 24, hauteur 21 mm	IN51004



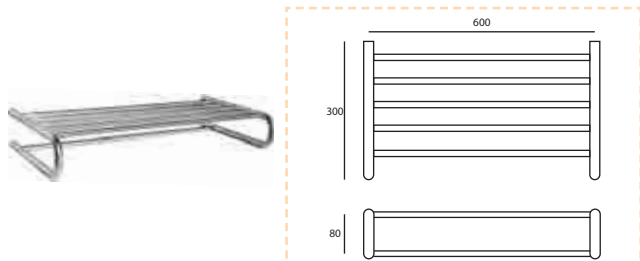
Dimensions	Référence
Série Quadrato, étagère droite, longueur 400 mm, largeur 100 mm, ép.3 mm avec 2 supports dim.20 x 24, hauteur 21 mm	IN51003

# ARTICLES DE SALLE DE BAIN

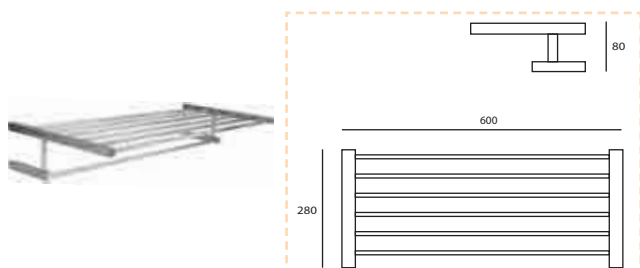
## PORTE SERVIETTE

### FINITIONS

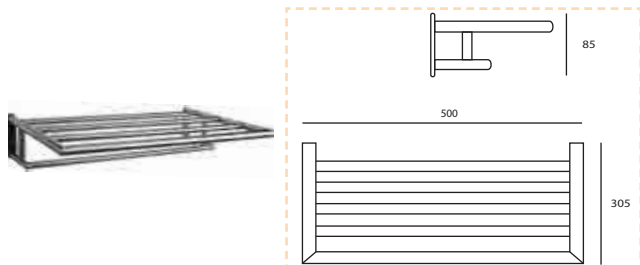
Porte serviette, inox brossé, fourni avec sachet de fixation.



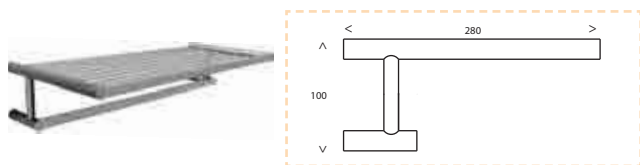
Dimensions	Référence
Série Tonda mural, avec étagère à grille pour le rangement des serviettes, dimensions : L 600 x P 300 x 80 mm	IN41132



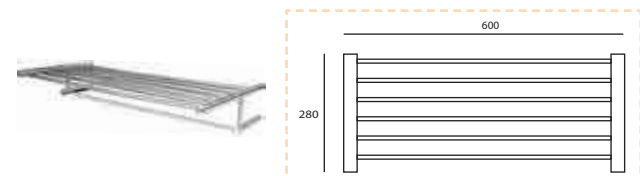
Dimensions	Référence
Série Quadro, mural, avec étagère à grille pour le rangement des serviettes, dimensions : L 600 x P 280 x 80 mm	IN44188



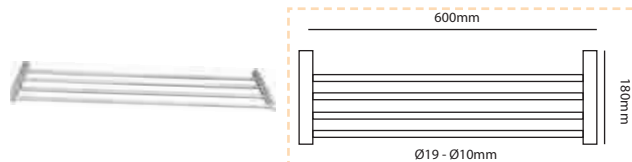
Dimensions	Référence
Série Angulo, avec étagère à grille pour le rangement des serviettes, dimensions : L 500 X P 305 X 85 mm	IN42142



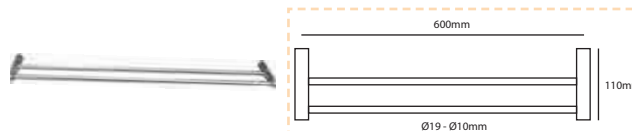
Dimensions	Référence
Série Meridian, mural, avec étagère à grille pour le rangement des serviettes, dimensions : L 600 X P 280 X 100 mm	MR46003



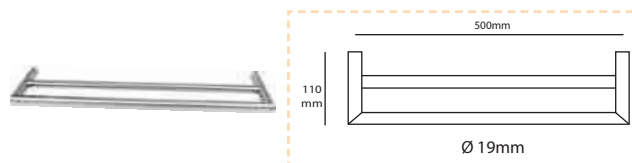
Dimensions	Référence
Série Fine, mural, avec étagère à grille pour le rangement des serviettes, dimensions : L 600 X P 280 X 80 mm	IN43174



Dimensions	Référence
Série Fine, quadruple, supports Ø 19, barres Ø 10 mm, saillie 180 mm, longueur 600 mm	IN431524





Dimensions	Référence
Série Fine, double, supports Ø 19, barres Ø 10, saillie 110 mm, longueur 600 mm, fixation murale	IN43152

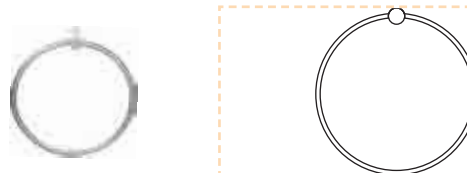


Dimensions	Référence
Série Angulo, double vertical, Ø 19 mm, longueur 500 mm, hauteur 110 mm	IN42144D




CS.47.005/Q  
 19 mm.  
 CS.47.005  
 Ø 19 mm.

Dimensions	Référence
Série Quadro, 316 L, support carré de 19 mm, saillie 55 mm, hauteur 120 mm	CS47005Q
Série Quadro, 316 L, support Ø de 19 mm, saillie 55 mm, hauteur 120 mm	CS47005



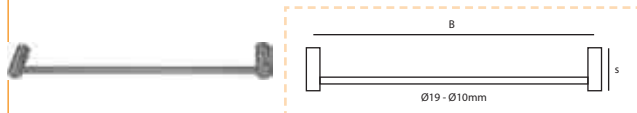
Dimensions	Référence
Anneau, Ø 190 mm	IN43153



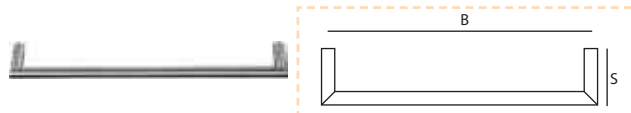
Dimensions	Référence
Série Subtil, longueur 350 mm, hauteur 44 mm, pour la fixation : 2 trous entraxe 18 mm	RV48004

# ARTICLES DE SALLE DE BAIN

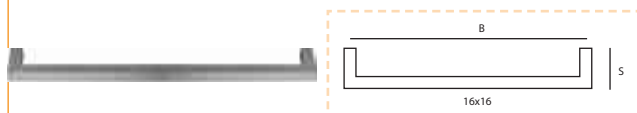
## PORTE SERVIETTE INOX BROSSÉ



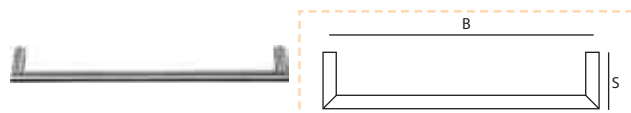
Désignation	B	S	Référence
Série Fine, support Ø 19 mm, barre Ø 10 mm, fourni avec sachet de fixations	250	80	IN43150250
	250	45	IN43150M250
	425	80	IN43150425
	425	45	IN43150M425



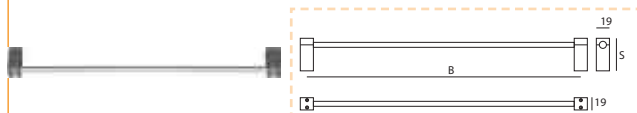
Désignation	B	S	Référence
Série Angulo, Ø 16 mm	250	60	IN4214516250
	425	60	IN4214516425
	600	60	IN4214516600
Série Angulo, Ø 19 mm	250	60	IN4214519250
	425	60	IN4214519425
	600	60	IN4214519600



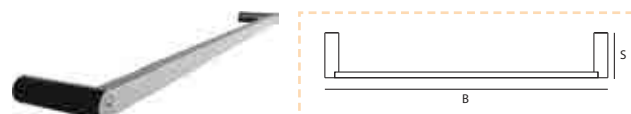
Désignation	B	S	Référence
Série Quadro, carré de 16 x 16 mm	250	65	IN44175250
	425	65	IN44175425
	600	65	IN44175600



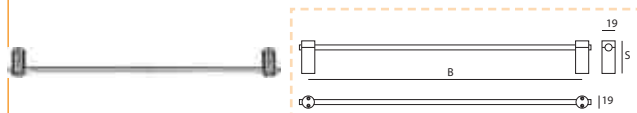
Désignation	B	S	Référence
Série Tonda, Ø 16 mm	600	63	IN4114116600
	250	63	IN4114119250
Série Tonda, Ø 19 mm	425	63	IN4114119425
	600	63	IN4114119600



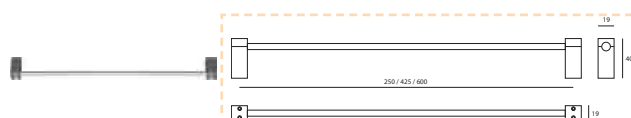
Désignation	B	S	Référence
Série Quadro, carré de 19 x 19 mm AISI 316	250	40	IN51001250
	425	40	IN51001425
	600	40	IN51001600



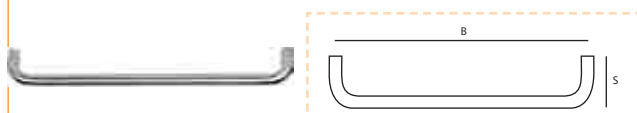
Désignation	B	S	Référence
Série Méridian	250	80	MR46001250
	425	80	MR46001425
	600	80	MR46001600



Désignation	B	S	Référence
Série Cilindro, supports Ø 19 mm, AISI 316	250	40	IN52101250
	425	40	IN52101425
	600	40	IN52101600



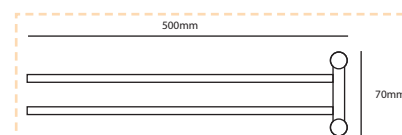
Dimensions	Référence
Série Quadrato, carré de 19 x 19 mm, longueur 425 mm, saillie 40 mm, AISI 31	IN51001425



Désignation	B	S	Référence
Série Tonda, Ø 16 mm	250	63	IN4114116250
	425	63	IN4114116425
	600	63	IN4114116600



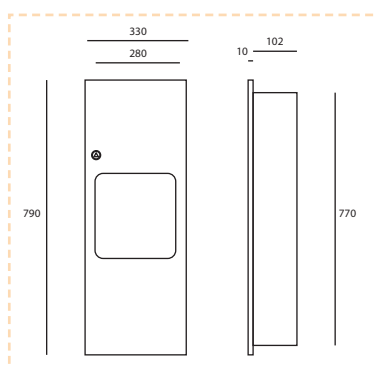
Dimensions	Référence
Série Cilindro, porte serviette ou patère, supports Ø 19 mm, entraxe 257 mm, saillie 40 mm	CS47006



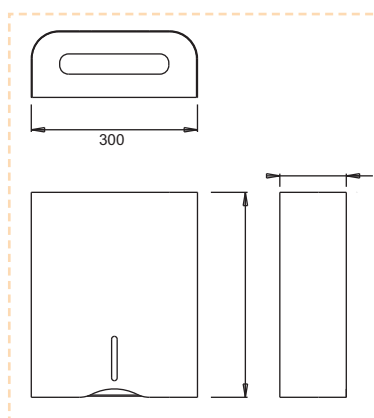
Dimensions	Référence
Porte serviette rotatif, série Fine, hauteur 70 mm, longueur 500 mm	IN43151

# ACCESSOIRE SANITAIRE

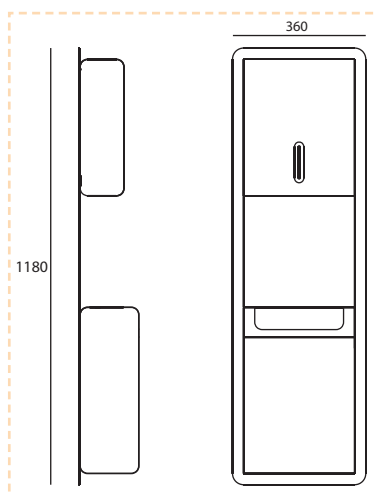
## DISTRIBUTEUR D'ESSUIE-MAINS



Désignation	Réf.
Inox 304 L brossé, distributeur d'essuie-mains encastré avec poubelle 6 L	IN60558



Désignation	Réf.
Inox 304 L brossé, distributeur de papier et de serviette	IN60548

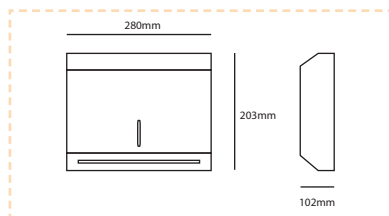


Désignation	Réf.
Inox 304 L brossé, distributeur de serviette mural avec poubelle, couverture en acier inoxydable avec panneaux de côté en résine phénolique	IN60656

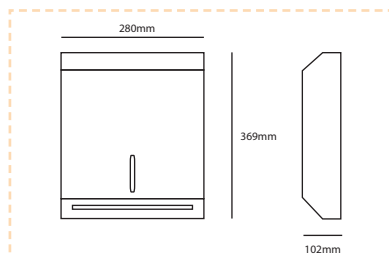


# ACCESSOIRE SANITAIRE

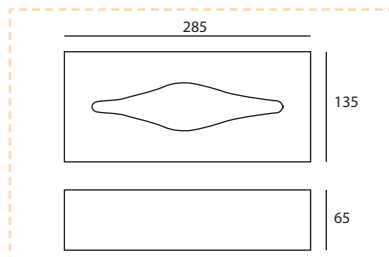

## DISTRIBUTEUR D'ESSUIE-MAINS



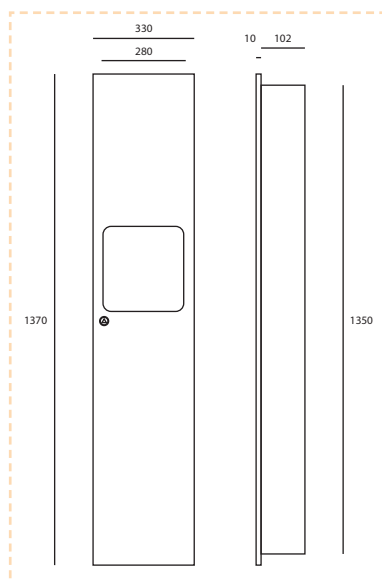
Désignation	Réf.
Inox 304 L brossé, distributeur de papier	IN60556



Désignation	Réf.
Inox 304 L brossé, distributeur de papier	IN60555



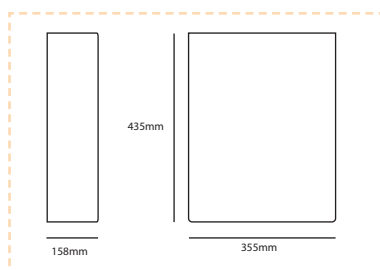
Désignation	Réf.
Inox 304 L brossé, distributeur de papier	IN60551



Désignation	Réf.
Inox 304 L brossé, distributeur d'essuie-mains encastré avec poubelle 13,5 L	IN60557

# ACCESSOIRE SANITAIRE

## POUBELLE



Désignation	Réf.
Inox 304 L brossé, poubelle murale, capacité de 23 L	IN60559



Désignation	Réf.
Inox 304 L brossé, poubelle murale, couverture en acier inoxydable avec panneaux de côtés en résine phénolique	IN60659



Désignation	Réf.
Inox 304 L brossé, jeu de 3 poubelles : - Ø 168 x 223 - Ø 210 x 280 - Ø 343 x 360	IN65178



Désignation	Réf.
Inox 304 L brossé, poubelle Ø 220 x 300 mm	IN65181

# ACCESSOIRE SANITAIRE

## POUBELLE



Désignation	Réf.
Inox 304 L brossé, poubelle Ø 200 x 310 mm	IN65182



Désignation	Réf.
Inox 304 L brossé, poubelle : - 415 x 300 x 580, capacité 34 L	IN65172
- 200 x 250 x 290, capacité 6 L	IN65172S



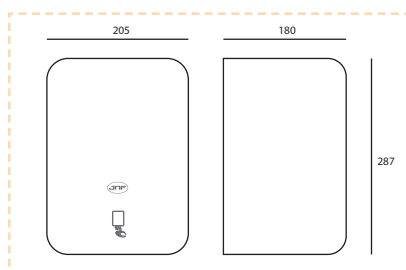
Désignation	Réf.
Inox 304 L brossé, poubelle : - Ht. 360 mm, capacité 3 L	IN65173S
- Ht. 400 mm, capacité 12 L	IN65173XS
- Ht. 590 mm, capacité 41 L	IN65173



Désignation	Réf.
Cendrier/ Poubelle inox AISI 304 Dim. 250 x 250 Ht 700 mm	25453

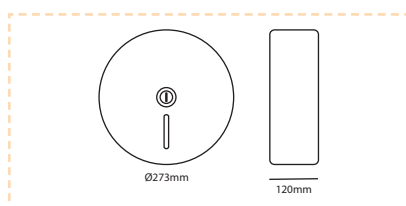
# ACCESSOIRE SANITAIRE

## SÈCHE-MAINS

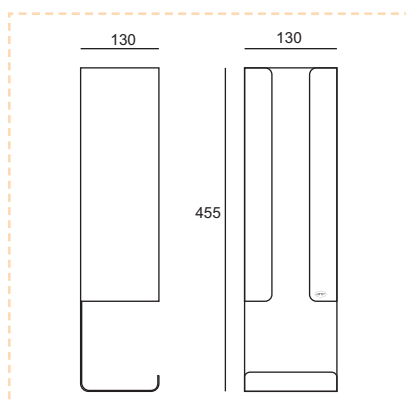


Désignation	Réf.
Sèche-main automatique, châssis en acier inox 304 brossé, 220-240 V, moteur 350-700 W, classe 1, sortie d'air chaud 75-100 M/S	IN60549

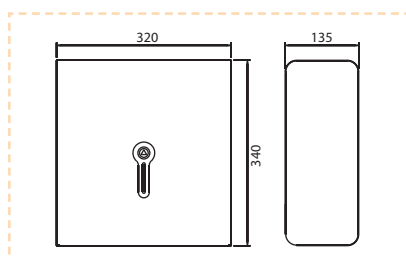
## PORTE ROULEAUX



Désignation	Réf.
Inox 304 L brossé, porte-rouleaux Jumbo	IN60489



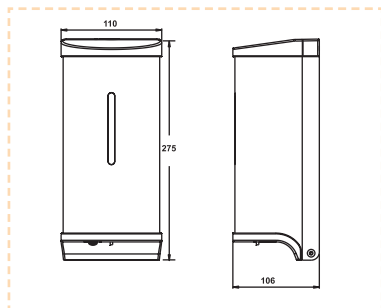
Désignation	Réf.
Inox 304 L, brossé, porte-rouleaux	IN60547



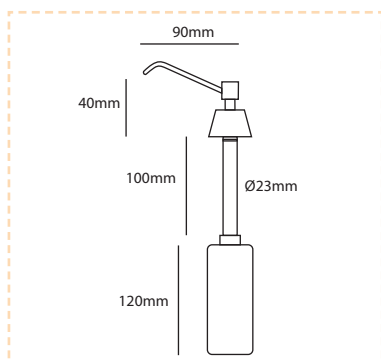
Désignation	Réf.
Inox 304 L brossé, distributeur de papier Jumbo	IN.60.657

# ACCESSOIRE SANITAIRE

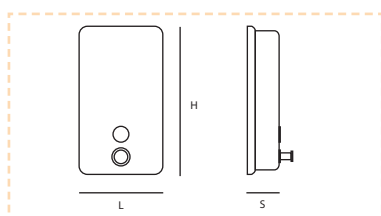
## DISTRIBUTEUR DE SAVON



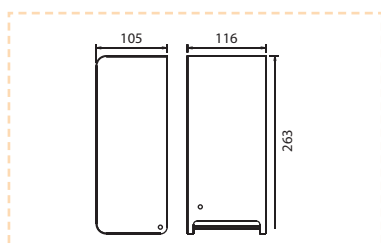
Désignation	Réf.
Inox 304 L brossé, distributeur automatique de savon, couverture en acier inoxydable, batteries avec autonomie de 10 000 cycles, capacité de 0,9 L	IN60550



Désignation	Réf.
Inox 304 L brossé, distributeur de savon encastrable, capacité de 0,5 L	IN60552



Désignation	Réf.
Inox 304 L brossé, distributeur de savon : - capacité de 1 L	IN6048310
- capacité de 0,5 L	IN6048305



Désignation	Réf.
Inox 304 L brossé, distributeur automatique de savon, couverture en acier inoxydable avec panneaux de côté en résine phénolique, capacité de 0,95 L, batteries avec autonomie de 10 000 cycles	IN60660